

# 进出口商品检验鉴定专业技术人员继续教育 “CIQ 大讲堂” 网上学习指南

## 一、用户注册

在首页点击“注册账号”选项，填写“手机号码”、“用户名”、“登陆密码”等信息进行注册，其中“用户名”的填写方式为“真实姓名”+“身份证号前 6 位”+“身份证号后 4 位”。

CIQ大讲堂

搜索

登录 注册

首页 CIQA-CCIB官网 专家库 继续学习登记 新学员证书申请 开具发票 证书查询 会员 客户端

登录帐号 注册帐号

手机号码  
12345678900

用户名  
钟检6543211234

密码  
\*\*\*\*\*

短信验证码  
填写短信验证码 获取验证码

注册

## 二、用户登录

用户登录界面，输入“用户名”、“密码”进行登录。

The screenshot shows the CIQ University (CIQ大讲堂) login and registration page. At the top, there is a navigation bar with the CIQ logo, the text 'CIQ大讲堂', a search bar, and links for '登录' (Login) and '注册' (Register). Below this is a secondary navigation bar with links: '首页' (Home), 'CIQA-CCIB官网' (CIQA-CCIB Official Website), '专家库' (Expert Pool), '继续教育登记' (Continuing Education Registration), '新学员证书申请' (New Student Certificate Application), '开具发票' (Issue Invoice), '证书查询' (Certificate Query), '会员' (Member), and '客户端' (Client). The main content area features a central login/register form. The form has two tabs: '登录帐号' (Login Account) and '注册帐号' (Register Account). Under the '登录帐号' tab, there are input fields for '帐号' (Account) with the value '钟检6543211234' and '密码' (Password) with masked characters. There are checkboxes for '记住密码' (Remember Password) and a link for '切换手机快速登录' (Switch to mobile quick login). A blue '登录' (Login) button is at the bottom of the form. Below the button are links for '找回密码' (Reset password), '还没有注册帐号? 立即注册' (No account yet? Register now).

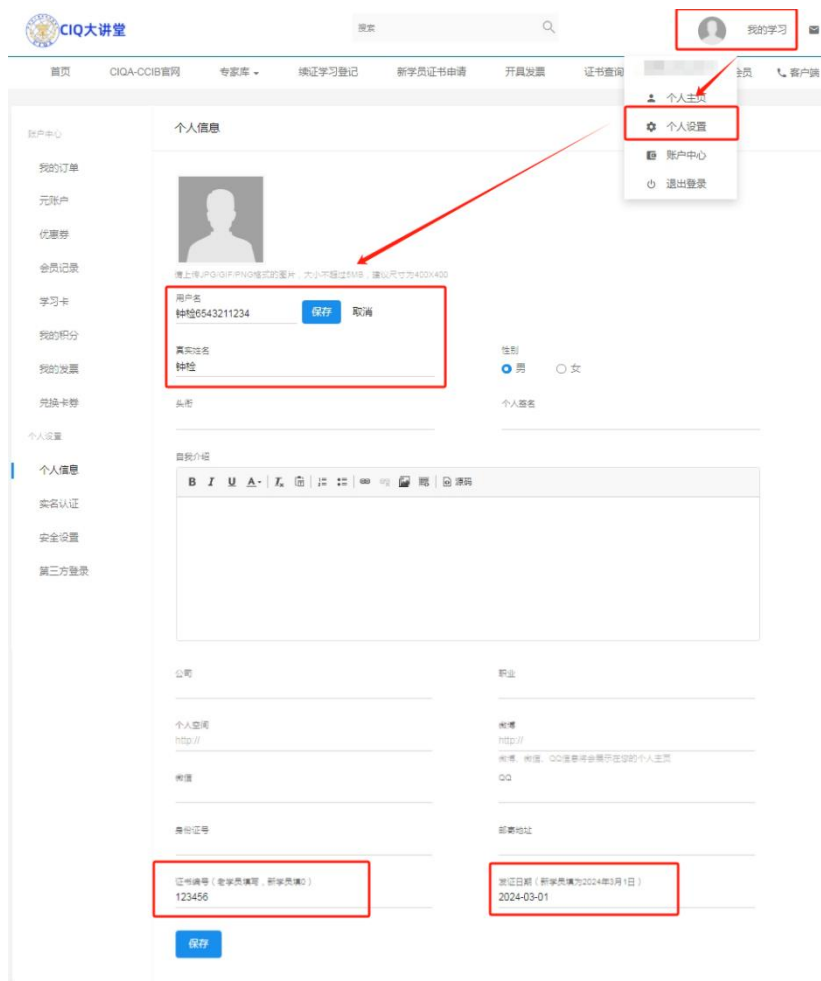
### 三、信息完善、修改

进入 CIQ 大讲堂 <http://ticedu.ciq.org.cn/>后，维护相关信息并保存。

1.注册时，“证书编号”仅需老学员据实填写，新学员填 123456。

2.注册时“证书到期”仅需老学员据实填写，新学员填为 2025 年 3 月 1 日。

3.如“用户名”等信息未按规定格式填写，请在下图所示位置修正，否则会影响证书发放。点击“我的学习”头像，在“个人设置”中修改用户名及真实姓名，在“证书编号”、“发证日期”处按照要求和个人情况填写。



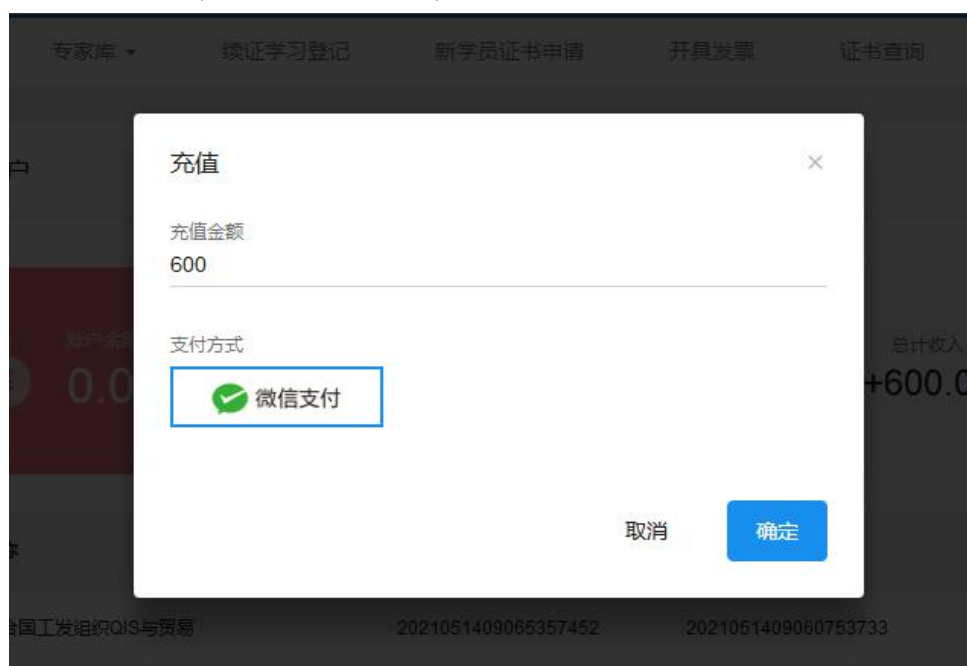
## 四、账户充值

### （一）微信充值

1.学员登录后，单击右上角个人头像，在下拉框中单击并进入“账户中心”。



2.选择“元账户”，点击“现金充值”，填写现金金额后，选择微信支付，点“确定”，充值后即可选课学习。

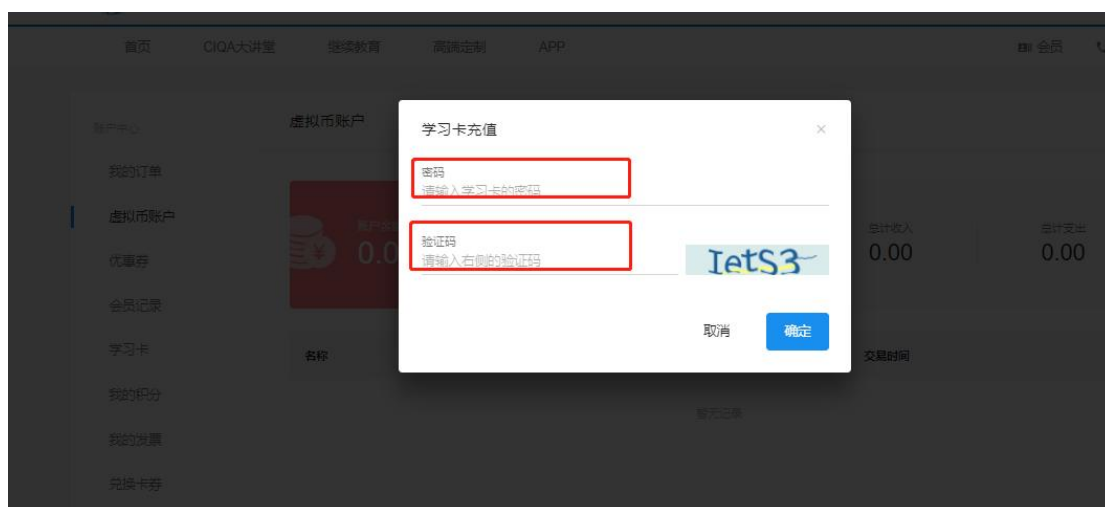


## (二) 学习卡充值

1. 一次性将总课时费用汇入协会账户（如 40 学时，费用为 600 元），备注：姓名+学习。学员需将付款凭证、姓名、身份证号发送至邮箱：ccib@vip.163.com。费用到账后，协会将发放“学习卡”信息，学员可充值后购买课程学习。



2.输入协会发至您邮箱中的“学习卡密码”和“验证码”，点“确定”即可完成充值。



## 五、购买课程

1.充值后，在首页选“专业技术人员继续教育”－“继续教育选修课”或“继续教育必修课”，选 40 节课。




## 2.选一节“继续教育选修课”，点“立即购买”。

The screenshot shows the CIQ University (CIQ大讲堂) website. The top navigation bar includes links for Home, Expert Library, CIQA-CCIB Official Website, Continuing Education Registration, New Learner Certificate Application, Invoice Issuance, Certificate Query, Member, and Customer Service. The breadcrumb trail indicates the path: Home / Steel Loading Before Ship Inspection (I) (Inspection Personnel Training Course). The main content area features a course card for 'Steel Loading Before Ship Inspection (I)' with a price of 15.00 Yuan and a long validity period. A red box highlights the '立即购买' (Buy Now) button. Below the course card, there are tabs for '简介' (Introduction) and '学习目录' (Course Outline). The '简介' tab is active, showing a placeholder for the course introduction. On the right, there is a section for the '授课老师' (Instructor) with a placeholder image.

## 3.买课过程中需要设置支付密码，点“设置支付密码”。


The screenshot shows the payment confirmation page. The progress bar at the top indicates the current step is '2 订单支付' (Order Payment). A yellow banner states: '订单已提交，请在 48 小时内完成支付！逾期订单将被取消。' (Order submitted, please complete payment within 48 hours!逾期订单将被取消). The order details are displayed: Order Number: 2021051910193560253, Order Name: 履行央企担当 服务经济发展, and Order Price: 15.00 元. A red box highlights the '设置支付密码' (Set Payment Password) button. Below the order details, there is a section for '支付方式' (Payment Method) with a note: '未设置支付密码前，不能使用元支付！' (Before setting the payment password, you cannot use Yuan payment!). The '微信支付' (WeChat Pay) option is selected. At the bottom right, there is a '支付订单' (Pay Order) button.

4.输入登录密码-支付密码-提交。



A modal dialog box titled "支付密码" (Payment Password) with a close button (X) in the top right corner. It contains three input fields: "登录密码" (Login Password) with masked characters, "新支付密码" (New Payment Password) with the placeholder "请输入新支付密码" (Please enter new payment password), and "确认支付密码" (Confirm Payment Password) with the placeholder "请再输入一次支付密码" (Please enter the payment password again). At the bottom right are two buttons: "取消" (Cancel) and "提交" (Submit).

5.订单确认后，点“提交订单”。



The order confirmation page shows a progress bar at the top with three steps: "1 订单确认" (Order Confirmation), "2 订单支付" (Order Payment), and "3 订单完成" (Order Complete). The main content area displays the product "钢材装船前检验（一）（检验人员培训课程）-默认计划" (Steel Loading Before Ship Inspection (I) (Inspection Personnel Training Course) - Default Plan) with a price of 15.00 元. Below the product is a coupon section with a text input for "输入优惠券码" (Enter coupon code) and a "使用" (Use) button. A section for积分 (Points) shows "您有可使用的 0 点，使用 积分" (You have 0 points available for use). A summary table at the bottom shows "商品价格" (Product Price) as 15.00 元 and "应付" (Amount Due) as 15.00 元. At the bottom right, there is a checkbox labeled "我已阅读并同意《用户购买协议》" (I have read and agree to the User Purchase Agreement), which is highlighted with a red box, and a "提交订单" (Submit Order) button.


6.输入金额 15 元和支付密码，应付为 0 时，点完成支付订单，购买课程完成。

1 订单确认

2 订单支付

3 订单完成

订单已提交，请在 48 小时内完成支付！逾期订单将被取消。



全国进出口商品检验鉴定人员培训课程

钢材装船前检验  
(一)

订单号 2024032213542867230

订单名称 钢材装船前检验（一）（检验人员培训课程）-默认计划

订单价格 15.00 元

元 当前账户余额 1670.00 元

15.00

\*\*\*\*\*

忘记支付密码？

支付方式 选择合适的支付方式

微信支付

订单价格 15.00 元

元抵扣 -15.00 元

合计 0.00 元

应付 ￥0.00

支付订单



## 六、学习课程

1.学员选一节购买完的课程，点“开始学习”进行课程学习。



2.课程学习进度达到 100%完成学习。



## 七、学习登记

1.凡持有进出口商品检验鉴定人员资格证和水平考试合格证的学员在参加完成相应学时学习后，登录“CIQ 大讲堂”点击“续证学习登记”。



2.提交个人信息，办理相关颁证手续，在证书到期后 7 个工作日内，学员可点击“证书查询”，自行下载打印学习证书。



## 八、新学员证书申请

登录“CIQ 大讲堂”在导航栏单击“新学员证书申请”，下载申请表（检验鉴定、检验检测证书类型 2 选 1），填好信息发送 ccib@vip.163.com 邮箱申请证书。



## 九、证书查询

1. 登录“CIQ 大讲堂”在导航栏单击“证书查询”。



2.填写“姓名”、“身份证号”即可查询个人有效期内的证书。

全国进出口商品检验机构公共信息服务平台

进出口商品检验鉴定人员证书查询

身份证号:

姓名:

查询

进出口商品检验鉴定机构证书查询

报告编号:

检测机构名称:

查询

如果您已按规定学习，且提交了换证登记，证书无法查询，请将姓名及身份证号发送至ccib@vip.163.com，技术人员会进行处理

## 十、发票申请

发票申请步骤：

1.登录“CIQ 大讲堂”点击“开具发票”。



2.请严格按照提示提供信息（请务必与所在单位财务确

认），每周办理一次，如下图所示：

开票信息材料补充表

(所有开票信息必须真实正确，发票开出不予更换，请确保信息无误！)

\* 请选择选项:

☒ 开电子普通发票

☐ 开电子增值税专票

☐ 开纸质增值税专票

一、学员信息(以下均为必填项)

1.学员姓名:

\*

2.学员注册账号:

\*

3.手机:

\*

4.邮箱:

\*

二、汇款信息

\* 汇款方式:

☒ 银行汇款

☐ 易宝支付

☐ 微信支付

☐ 单位转账

1.发票金额:

\*

2.单位名称:

\*

3.纳税人识别号:

\*

付款凭证:

请上传5MB以下jpg图片

\*

(请上传付款凭证!)

提交

返回