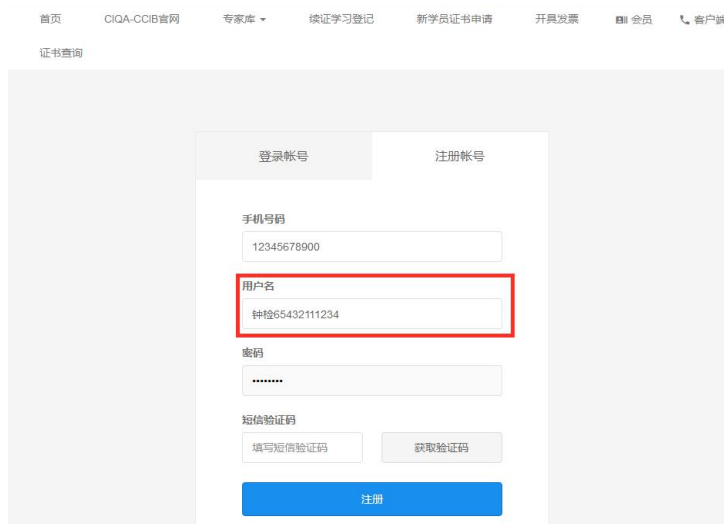


# 2021年TIC领军人才能力建设高级研修项目

## 网上学习指南

### 一、用户注册

登陆 CIQ 大讲堂 <http://ticedu.ciq.org.cn/>后，在首页点击“注册账号”选项，填写“手机号码”、“用户名”、“登陆密码”等信息进行注册，其中“用户名”的填写方式为“真实姓名”+“身份证号前6位”+“身份证号后4位”。



首页 CIQA-CCIB官网 专家库 继续教育登记 新学员证书申请 开具发票 会员 客户端

证书查询

登录帐号 注册帐号

手机号码  
12345678900

用户名  
钟检65432111234

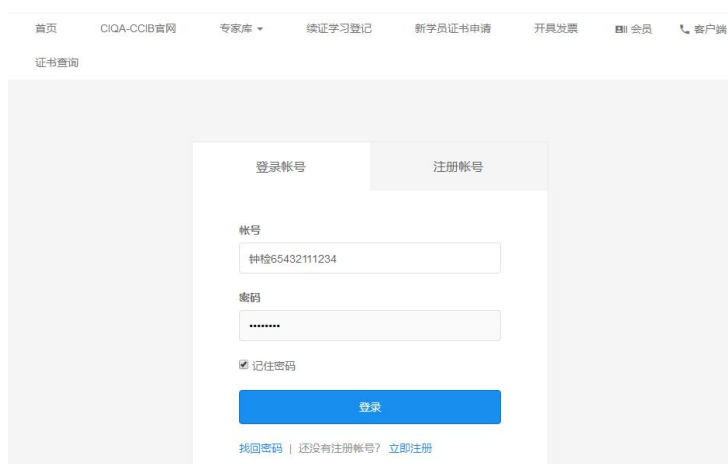
密码  
.....

短信验证码  
填写短信验证码 获取验证码

注册

### 二、用户登录

用户登录界面，输入“用户名”、“密码”进行登录。



首页 CIQA-CCIB官网 专家库 继续教育登记 新学员证书申请 开具发票 会员 客户端

证书查询

登录帐号 注册帐号

帐号  
钟检65432111234

密码  
.....

记住密码

登录

找回密码 | 还没有注册帐号? 立即注册

### 三、信息完善及修改

1.注册时“证书编号”请填写 123456。

2.注册时“证书到期”请填写 2021 年 3 月 4 日。

3.如“用户名”等信息未按规定格式填写，请于下图所示位置修正。点击右上角头像，在“个人设置”中修改用户名及真实姓名。

The screenshot shows the user profile page for '我的教学' (My Teaching). The '个人设置' (Personal Settings) menu is open, with '个人信息' (Personal Information) selected. The '个人信息' section contains the following fields:

- 用户名 (Username): 钟检 (Zhou Jian) - highlighted with a red box.
- 真实姓名 (Real Name): 钟检 (Zhou Jian)
- 性别 (Gender):  男 (Male) /  女 (Female)
- 个人签名 (Personal Signature):
- 发证日期 (发证日期) (New graduates fill in 2021年3月4日): 2021-03-04 - highlighted with a red box.
- 证书编号 (Certificate Number) (Old graduates fill in, new graduates fill in 0): 0 - highlighted with a red box.

Red boxes also highlight the '个人设置' menu item, the '保存' (Save) button next to the username field, and the '发证日期' field. A red arrow points from the '个人设置' menu to the '个人信息' section.

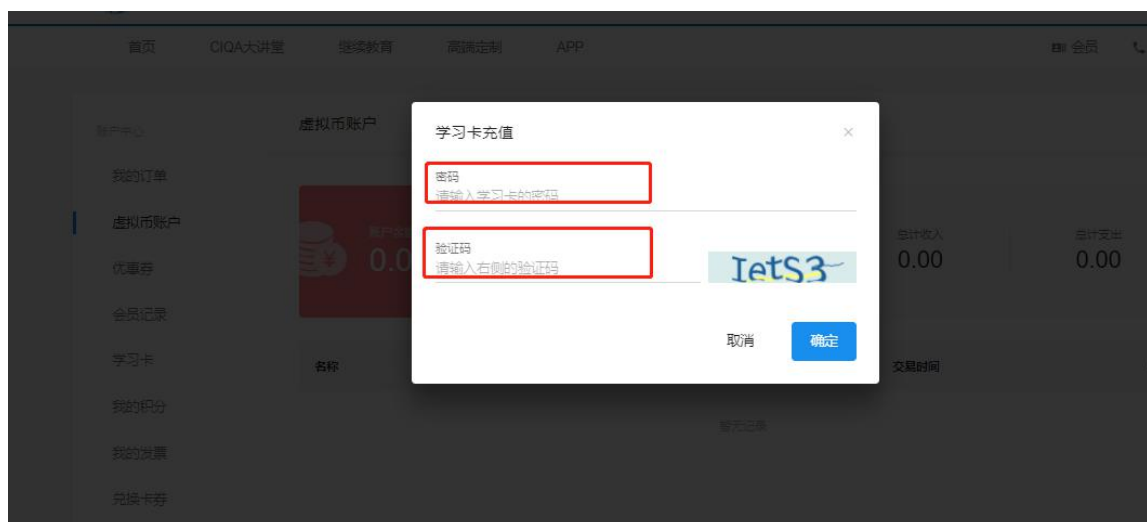
#### 四、学习卡密码、充值

1.学习卡密码详见“2021年TIC行业领军人才能力建设”微信群，请按照姓名获取学习卡密码。

2.学习卡密码充值，单击右上角个人头像，在下拉框中单击进入“账户中心”后点击“学习卡”。



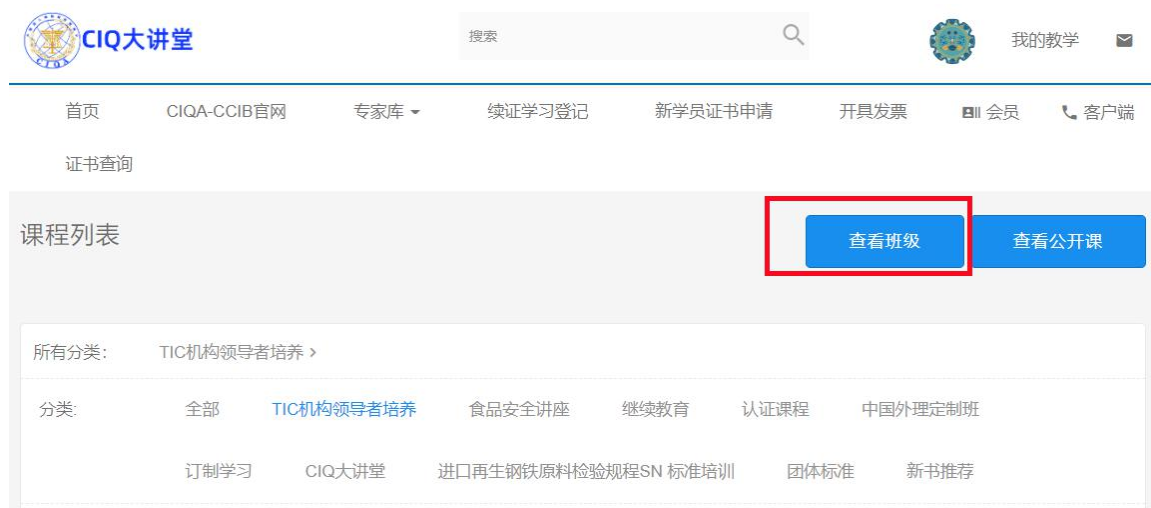
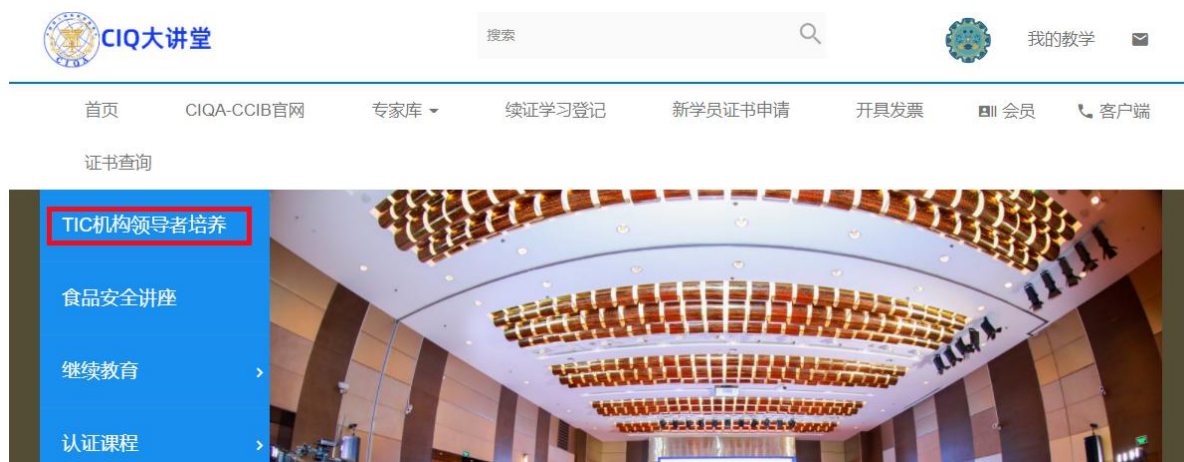
3. 显示下图后，输入协会提供的“学习卡密码”、填写右侧显示的“验证码”后，点击“确认”即可完成充值。



#### 五、选课学习

1.充值后，在首页点击“TIC 机构领导者培养”，点击右

上角“查看班级”，选择“2021年TIC领军人才能力建设高级研修班”。



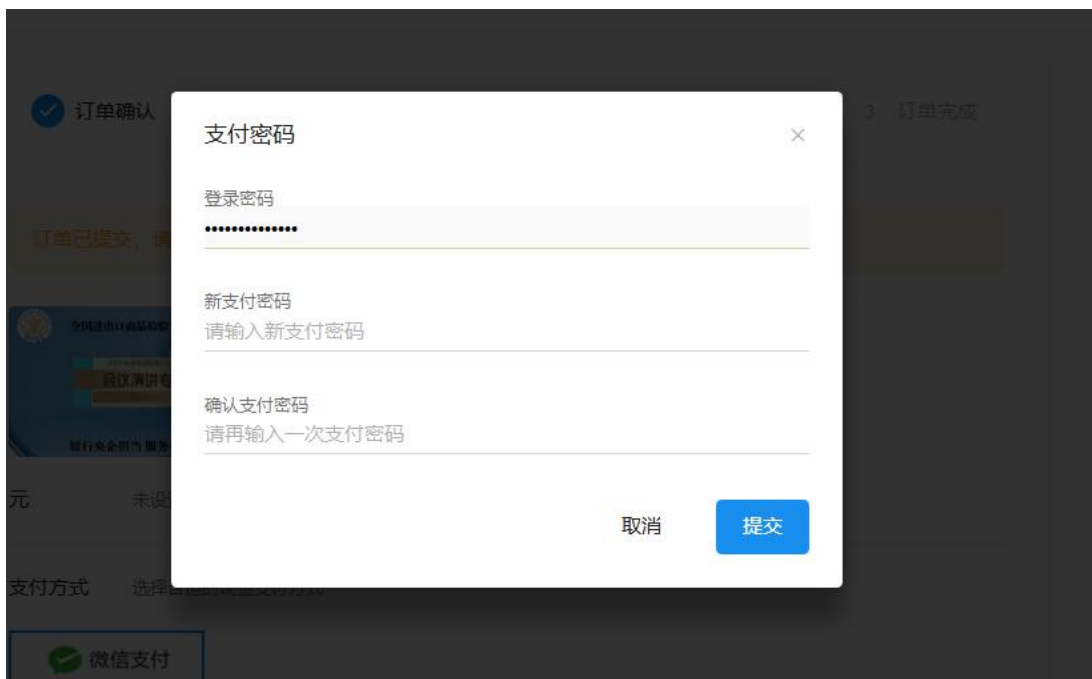
2.进入班级后点击“立即购买”、“提交订单”。

The screenshot shows the course page for '2021年TIC领军人才能力建设高级研修班'. The page includes a navigation bar with links like '首页', 'CIQA-CCIB官网', '专家库', '继续教育登记', '新学员证书申请', '开具发票', '会员', and '客户端'. Below the navigation bar, there is a search bar and a breadcrumb trail: '首页 / 2021年TIC领军人才能力建设高级研修班'. The main content area features a blue abstract graphic on the left and a course card on the right. The course card displays the title '2021年TIC领军人才能力建设高级研修班', a price of '90.00 元', and a learning validity of '长期有效'. There are two buttons: '进去逛逛' and '立即购买', with the latter being highlighted by a red box. At the bottom of the course card, there are icons for '分享' and '收藏'.

3.出现以下图片后,点击图片蓝色字体“设置支付密码”。

The screenshot shows the payment confirmation page. At the top, there is a progress bar with three steps: '1 订单确认', '2 订单支付', and '3 订单完成'. Below the progress bar, there is a yellow warning box: '订单已提交, 请在 48 小时内完成支付! 逾期订单将被取消。'. The main content area displays the order details: '订单号 20210519101939393', '订单名称', and '订单价格'. Below the order details, there is a red box around the text '设置支付密码'. The payment method section shows '微信支付' as the selected option. At the bottom right, there is a red box around the '支付订单' button. The order summary at the bottom right shows: '订单价格 90.00 元', '合计 90.00 元', and '应付 90.00 元'.

4.输入登录密码-支付密码等后，点击“提交”。



5.输入相应的金额，应付显示为0时，点击“支付订单”，选课成功即可学习。

